

COMISIA NATIONALA  
A VALORILOR MOBILIARE  
REGISTRATURA GENERALA

15-05-2007



Nr J40/283/1991 Cod Unic de Inregistrare R1555670

Capital social subscris: 2 502 225 lei Capital social integral varsat: 2 502 225 lei

BUCURESTI



Cod 010325, Bd. MAGHERU, Nr. 31, Sector 1

Tel.: 316.55.30, 316.55.34, 816.55.35

Fax: 316.55.27, 316.55.29

e-mail: office@cominco.kappa.ro

Int./les. Nr. 1874/13  
Min. 13



CATRE

COMISIA NATIONALA A VALORILOR MOBILIARE  
DIRECTIA SUPRAVEGHERE  
DIRECTIA EMITENTI  
RASDAQ

Va retransmitem Raportul Consiliului de Administratie pentru exercitiul financiar 2006 intocmit conform anexei 32 din Regulamentul CNVM nr.1/2006 cu completarile solicitate de CNVM cu adresa nr.11462/04 05 2007, respectiv Cap.5 Situatia financiar contabila cu analiza situatiei actuale comparativ cu ultimii trei ani.

Director general adjunct  
Ing. Geman Georghe



Director economic  
Ec. Tudor Rozalia



## BUCURESTI

Cod 010325, Bd. MAGHERU, Nr. 31, Sector 1  
Tel.: 316.55.30, 316.55.34, 316.55.36, 316.55.38

Fax: 316.55.27, 316.55.27

e-mail: office@cominco.kappa.ro

Nr J40/283/19 Cod Unic de Inregistrare R1555670

# RAPORTUL ANUAL CONFORM REGULAMENTULUI C.N.V.M.Nr.1/2006 PENTRU EXERCITIUL FINANCIAR 2006

## SC COMINCO SA Bucuresti

(denumirea societatii comerciale)

Sediul social **Bd Magheru NR.31 Sector 1 Bucuresti**

Numarul de telefon/fax **316 55 33 / 316 55 29**

Numarul si data înregistrării la Oficiul Registrului comertului **J 40 /283/1991**

Codul fiscal **R 1555670**

Clasa, tipul, numarul si principalele caracteristici ale valorilor mobiliare emise de societatea comerciala

**Actiuni nominative, Numar actiuni 1 000 890, Valoare nominala 2,5 lei,**

Piata organizata pe care se tranzactioneaza valori mobiliare **RASDAQ**

### I. Activitatea societatii comerciale

#### 1.1.

a) Activitatea desfasurata de catre societatea comerciala.

**Lucrari de constructii inclusiv lucrari de arta**

b) Compania are o vechime de peste 40 de ani ,cu o bogata experienta in constructii montaj, In anul 1991 a fost infiintata ca societate comerciala pe actiuni.

c) In anul 2006 nu s-au produs fuziuni sau reorganizari semnificative ale societatii comerciale, a filialelor sale sau a societatilor controlate.

d) Achizitiile sau înstrăinările de active

- LEI-

	IMOBILIZARI CORPORALE	S O L D		ACHIZITII SI INSTRAINARI IN ANUL 2006		
		01.01.2006	31.12.2006	Achizitii	Casari	Vanzari
1	Terenuri	1,573,516	1,661,703	176,375		88,188
2	Constructii	1,881,042	1,881,042			
3	Instalatii tehnice si masini	30,154,458	35,552,469	6,041,485	1,185	642,289
4	Alte instalatii,utilaje si mobilier	157,256	160,378	4,398	1,276	
	<b>TOTAL</b>	<b>33,766,272</b>	<b>39,255,592</b>	<b>6,222,258</b>	<b>2,461</b>	<b>730,477</b>

e) Principalele schimbări intervenite în planul de afaceri al societății comerciale.

**Nu este cazul**

## 1.2.

a) Principalele produse realizate sau servicii prestate

**Constructii industriale si civile**

b) Principalele piete de desfacere pentru fiecare produs sau serviciu si metodele de distribuire.

**Piata interna de constructii cu finantare din bugetul statului, bugetele locale, finantari externe si particulare.**

c) Ponderea fiecărei categorii de produse sau servicii în veniturile si în totalul cifrei de afaceri ale societății comerciale pentru ultimii 3 ani.

		- lei-		
INDICATORI		2004	2005	2006
1	Total venituri	121.158.788	116.317.939	183.934.345
2	Cifra afaceri, din care:	118.657.315	114.817.708	179.465.824
3	Productie C+M	114.135.751	112.102.236	164.549.551
4	Vinzari de marfuri	4.521.564	2.715.472	14.916.273
5	Pondere C+M in total venituri	94,2	96,4	89,5
6	Pondere C+M in Cifra de afaceri	96,2	97,6	91,7
7	Pondere vinzari marfuri in total venituri	3,7	2,3	8,1
8	Pondere vinzari marfuri in cifra de afaceri	3,8	2,4	8,3

d) Produsele noi avute în vedere si pentru care se va afecta un volum substantial de active în viitorul exercitiu financiar. Stadiul de dezvoltare a acestor produse. Suma cheltuielilor în exercitiul financiar, precum si a celor ce se anticipeaza în exercitiul financiar urmator pentru cercetare/dezvoltare.

**Nu este cazul**

e) Principalii concurenti ai societății comerciale la fiecare dintre principalele produse sau servicii.

**ARCOM, BOG'ART, COMNORD, DIEKAT, CASTRUM, TIM Cluj, IMI Baia Mare, CCCF.**

f) Dependenta semnificativa a societății comerciale fata de un singur client sau fata de un grup de clienti, a carui pierdere ar avea un impact negativ asupra veniturilor societății. Un client sau un grup de clienti care actioneaza în mod concertat se considera a fi semnificativ pentru acest raport, daca valoarea vânzării către acest client sau grup de clienti se ridica la cel puțin 10% din vânzările totale ale societății comerciale.

**Nu este cazul**

1.3. Furnizorii de materii prime si de materiale utilizati pentru desfasurarea activității.

**Holcim, Lafarge, Siderca, COS Targoviste, Petrom, Romstal, BADUC si diversi furnizori de materiale de constructii.**

1.4. Situatia concurentiala în domeniul de activitate al societății comerciale, ponderea pe piata a produselor sau serviciilor societății comerciale si a principalilor competitori, estimarea numarului competitorilor în principalele segmente de activitate.

**Contractele de lucrari sunt incheiate pe baza adjudecării licitatiilor organizate pe plan national.**

**1.5.** Numarul angajatilor societatii comerciale; informatii privind raporturile dintre manager si angajati; gradul de sindicalizare a fortei de munca.

INDICATORI	A N U L	
	2005	2006
Numar mediu de salariati	560	474

**Raporturile dintre manager si angajati sint de buna colaborare , forta de munca din cadrul societatii nu a constituit sindicat.**

**1.6.** Tendintele, elementele, evenimentele sau factorii de incertitudine ce afecteaza sau ar putea afecta lichiditatea societatii comerciale, comparativ cu aceeaasi perioada a anului trecut.

		- LEI -	
Elemente de calcul		2005	2006
Total elemente patrimoniale din care:	41 254 555	44,097,575	
Active curente si % in total activ	31 904 097 (77,33%)	33 452 468 (75,86%)	
Datorii curente si % in total pasiv	19 435 721 (47,11%)	22 194 625 (50,33%)	
Stocuri	1 335 261	4 272 930	
<b>Indicatori</b>			
<b>Lichiditate curenta :</b>	<b>1.64</b>	<b>1.51</b>	
Active curente / Datorii curente	31 904 097 / 19 435 721 =	33 452 468 / 22 194 625 =	
<b>Lichiditate imediata</b>	<b>1.57</b>	<b>1.31</b>	
Active curente-Stocuri/Datorii curente	31 904 097 - 1 335 261 / 19 435 721 =	33 452 468 - 4 272 930 / 22 194 625 =	

**Din datele prezentate rezulta ca lichiditatea curenta si lichiditatea imediata s-au diminuat in anul curent fata de anul precedent datorita cresterii datoriilor curente intr-un ritm mai mare (14,20%,) decat activele curente (4,85%).**

**Cresteria datoriilor curente a fost determinata de:**

- achizitionarea de active corporale in leasing;
- cresterea datoriilor fata de furnizori, etc.

**Nu exista factori de incertitudine care ar putea afecta lichiditatea societatii, deoarece ritmul de crestere al creantelor (138,22%) a fost mai mare decat ritmul de crestere al datoriilor (109,35%).**

**1.7.** Efectele tuturor cheltuielilor de capital, curente sau anticipate, asupra situatiei financiare a societatii comerciale

( scopul si sursele de finantare a acestor cheltuieli), comparativ cu aceeaasi perioada a anului trecut.

- Lei -

	Natura cheltuielilor	2005	2006
1	<b>Cheltuieli cu investitiile</b>	<b>681,706</b>	<b>1,967,281</b>
2	<b>Cheltuieli curente total din care:</b>	<b>116,099,278</b>	<b>183,583,982</b>
	Cheltuieli cu materii prime si materiale	33,155,383	52,282,417
	Cheltuieli cu energie, apa	456,890	400,799
	Cheltuieli privind marfurile	2,453,192	14,762,555
	Cheltuieli cu personalul	5,213,889	6,631,506
	Cheltuieli cu amortizarile	3,200,121	3,266,707
	Cheltuieli cu prestatiile executate de terti	68,465,972	102,903,480
	Cheltuieli cu impozite si taxe	446,243	377,188
	Cheltuieli cu majorari si penalit. la bugetul statului	574,282	67,185
	Alte cheltuieli de exploatare	531,386	907,396
	Cheltuieli financiare	1,168,100	1,454,272
3	<b>Cheltuieli in avans</b>	<b>139,723</b>	<b>963</b>

### Cheltuieli cu investitiile

In anul 2006 societatea a achizitionat mijloace fixe, in principal utilaje de constructii, in valoare totala de aproximativ 6 045 883 lei.

Toate cheltuielile cu investitiile s-au suportat din fondurile proprii ale societatii.

### Cheltuieli curente

Ca urmare a maririi cifrei de afaceri au crescut si cheltuielile aferente cifrei de afaceri.

S-au inregistrat cheltuieli financiare in suma de 1 454 272 lei reprezentand:

- 1 150 570 lei dobanzi pentru creditele utilizate;

- 303 702 lei diferente de curs valutar rezultate din reevaluarea disponibilitatilor in valuta si ca urmare a inregistrarii ratelor de leasing

### Cheltuielile anticipate reprezinta abonamente aferente anului 2007.

1.8. Evenimentele, tranzactiile, schimbarile economice care afecteaza semnificativ veniturile din activitatea de baza. Precizati in ce masura au fost afectate veniturile de catre fiecare element identificat. Comparati cu perioada corespunzatoare a anului trecut.

**Nu s-au inregistrat schimbari economice semnificative**

### 2. Activele corporale ale societatii comerciale

2.1. Amplasarea si caracteristicile principalelor capacitati de productie din proprietatea societatii comerciale

Capacitatile de productie ale societatii sint amplasate la sucursalele din teritoriu astfel:

Sucursala	CATEGORII DE IMOBILIZARI CORPORALE					- lei- TOTAL
	Constructii	Masini,utilaje si instalatii de lucru	Aparate de masura si control	Mijloace de transport	Mobilier, aparatura birotica	
Bucovina	680.094	1.632.189	56.762	1.123.918	29.002	3.521.965
Ardeal	784.883	1.027.661	10.420	1.754.916	6.662	3.584.542
Banat	4.716	493.739	1.286	2.298.113	934	2.798.788
Oltenia	91.126	5.380.461	37.052	9.075.261	57.339	14.641.239
Mecaniz.Frasin	24.245	5.541.686	37.188	3.458.993	7.638	9.069.750
Bucuresti		333.030	69.072	1.652.879	12.811	2.067.792
Societate	295.978	223.236	73.625	1.270.982	45.992	1.909.813
<b>TOTAL</b>	<b>1.881.042</b>	<b>14.632.002</b>	<b>285.405</b>	<b>20.635.062</b>	<b>160.378</b>	<b>37.593.889</b>

2.2. Descrieti si analizati gradul de uzura a proprietatilor societatii comerciale.

Indicatori	CATEGORII DE IMOBILIZARI CORPORALE					- lei- TOTAL
	Constructii	Masini,utilaje si instalatii de lucru	Aparate de masura si control	Mijloace de transport	Mobilier, aparatura birotica	
Val.inventar	1.881.042	14.632.002	285.405	20.635.062	160.378	37.593.889
Uzura scriptica	329.085	10.531.691	238.366	17.361.183	151.123	28.611.448
Grad uzura	17,5	72,0	83,5	84,1	94,2	76,1

2.3. Eventualele probleme legate de dreptul de proprietate asupra activelor corporale ale societatii comerciale.

Nu este cazul

### 3. Piata valorilor mobiliare emise de societatea comerciala

3.1. Pietele din România si din alte tari pe care se negociaza valorile mobiliare emise de societatea comerciala

#### Piata din Romania RASDAQ

Numarul aproximativ al detinatorilor fiecarei clase de valori mobiliare

**Numarul detinatorilor de actiuni :**

**Persoane fizice 6 589**

**Persoane juridice 5**

3.2. Dividendele cuvenite/platite/acumulate în ultimii 3 ani. Politica societatii comerciale cu privire la dividende. Precizati motivele pentru eventuala micșorare a dividendelor pe parcursul ultimilor 3 ani. Pentru emisiunile de valori mobiliare de credit, felul în care societatea comerciala își achita obligatiile fata de detinatorii de astfel de valori mobiliare.

**In ultimii 3 ani SC COMINCO SA Bucuresti nu a platit dividende profitul net realizat fiind repartizat astfel:**

- lei -			
Destinatia	2004	2005	2006
<b>Profit net de repartizat:</b>	<b>40.013</b>	<b>85.909</b>	<b>211.833</b>
Acoperire pierderi ani precedenti			
Rezerva legala	6.271	11.027	17.387
Surse proprii de finantare	33.742	74.882	194.446

#### 4. Conducerea societatii comerciale

##### 4.1. Lista administratorilor societatii comerciale.

<b>Gemanar Gheorghe</b>	<b>-presedinte C.A. ,Director general al societatii</b>
<b>Ghenu Nicolae</b>	<b>-vicepresedinte C.A.</b>
<b>Garjoaba Dan</b>	<b>-vicepresedinte C.A. ,</b>
<b>Popa Gheorghe</b>	<b>-membru C.A</b>
<b>Danciu Nicolae</b>	<b>-membru C.A.</b>
<b>Sima Radu Eugen</b>	<b>-membru C.A.</b>
<b>Rusu Florin</b>	<b>-membru C.A.</b>

Pentru fiecare, prezentati urmatoarele informatii:

a) toate functiile detinute în cadrul societatii comerciale;

b) orice acord, înțelegere sau legatura de familie între administratorul respectiv si o alta persoana, datorita careia persoana respectiva a fost numita administrator

**Nu este cazul**

c) orice tranzactie între administratorul respectiv si societatea comerciala, filialele sale sau societatile controlate de aceasta, încheiata în ultimul an sau avuta în vedere în anul urmator;

**Nu este cazul**

d) participarea administratorilor la capitalul social al societatii comerciale;

**21,96%**

e) lista persoanelor afiliate societatii comerciale.

**Nu este cazul**

##### 4.2. Prezentati lista membrilor conducerii executive a societatii comerciale.

<b>Lascu Octavian</b>	<b>-Director executiv societate</b>
<b>Tudor Rozalia</b>	<b>-Director economic societate</b>

Pentru fiecare prezentati urmatoarele informatii:

a) termenul pentru care persoana face parte din conducerea executiva;

**Durata nedeterminata**

b) orice acord, înțelegere sau legatura de familie între persoana respectiva si o alta persoana datorita careia persoana respectiva a fost numita ca membru al conducerii executive;

**Nu este cazul.**

c) participarea persoanei respective la capitalul societatii comerciale.

<b>Lascu Octavian</b>	<b>-Director executiv societate -</b>
<b>Tudor Rozalia</b>	<b>-Director economic societate 0,033%</b>

**4.3.** Pentru toate persoanele prezentate la pct. 4.1. si 4.2. precizati eventualele litigii sau proceduri administrative în care au fost implicate în ultimii 5 ani.

**Nu este cazul.**

### 5. Situația financiar-contabilă

Prezentarea unei analize a situației economico-financiare actuale comparativ cu ultimii 3 ani, cu referire cel puțin la:

a) elemente de bilanț: active care reprezintă cel puțin 10% din total active; numerar și alte disponibilități lichide; profituri reinvestite; total active curente; total pasive curente;

La data de 31 12 2006 ,bilantul prezinta in principal urmatoarea structura;

INDICATORI	31 12 2003	31 12 2004	31 12 2005	31 12 2006
<b>ACTIV</b>				
Imobilizari corporale	9 841 592	10 279 989	7 851 178	10 644 144
Imobilizari financiare	245 498	17	1 359 557	
<b>TOTAL ACTIVE IMOBILIZATE</b>	<b>10 087 090</b>	<b>10 280 006</b>	<b>9 210 735</b>	<b>10 664 144</b>
Stocuri	988 874	1 007 798	1 335 261	4 272 930
Creante	3 513 146	5 189 990	12 262 704	21 899 049
Investitii financiare pe termen scurt	2 714 971	2 516 402	2 604 010	2 613 010
Casa si conturi la banci	11 020 488	9 882 294	15 702 122	4 667 479
<b>ACTIVE CIRCULANTE</b>	<b>18 237 479</b>	<b>18 597 484</b>	<b>31 904 097</b>	<b>33 452 468</b>
Cheltuieli in avans	20 327	365 092	139 723	963
<b>TOTAL ACTIV din care :</b>	<b>28 344 896</b>	<b>29 242 582</b>	<b>41 254 555</b>	<b>43 097 575</b>
<b>ACTIVE CURENTE</b>	<b>18 257 716</b>	<b>18 847 510</b>	<b>32 011 981</b>	<b>33 453 431</b>
<b>PASIV</b>				
<b>DATORII CE TREBUIE PLATITE INTR-O PERIOADA DE 1 AN</b>	<b>11 297 630</b>	<b>10 587 282</b>	<b>19 435 721</b>	<b>22 194 625</b>
<b>DATORII CE TREBUIE PLATITE INTR-O PERIOADA MAI MARE DE 1 AN</b>	<b>4 422 278</b>	<b>5 621 516</b>	<b>8 699 141</b>	<b>8 571 424</b>
CAPITAL SOCIAL	2 502 225	2 502 225	2 502 225	2 502 225
REZERVE DIN REEVALUARE	7 978 610	8 347 393	8 347 393	8 347 393
REZERVE	2 144 153	2 184 166	2 270 075	2 481 908
<b>CAPITALURI PROPRII</b>	<b>12 624 988</b>	<b>13 033 784</b>	<b>13 119 693</b>	<b>13 331 526</b>
<b>TOTAL PASIV din care:</b>	<b>28 344 896</b>	<b>29 242 582</b>	<b>41 254 555</b>	<b>44 097 575</b>
<b>PASIVE CURENTE</b>	<b>11 297 630</b>	<b>10 587 282</b>	<b>19 435 721</b>	<b>22 194 625</b>
<b>PROFIT REINVESTIT</b>	<b>299 460</b>	<b>337 417</b>	<b>74 882</b>	<b>194 446</b>

Activele imobilizate in suma totala de 10 644 144 lei la valoare ramasa sint evidentiata in bilant la valoarea reevaluată conform Hotararii Guvernului nr. 403/2000 si Hotararii Guvernului nr. 1553/2003,reevaluare efectuata in 2001 si respectiv in 2004

Activele circulante au un sold la sfirsitul anului de 33 452 468 lei cu urmatoarea structura: stocuri ( 12.8 %),creante ( 65.5 %),investitii financiare pe termen scurt ( 7.8 % ) si disponibilitati banesti ( 13.9 %)

Activele circulante si cheltuielile in avans in suma totala de 33 453 431 lei acopera in intregime datoriile exigibile intr-o perioada de 1 an in suma de 22 194 625 lei, rezultind un disponibil de mijloace circulante de 11 258 806 lei ,ceea ce furnizeaza informatii cu privire la capacitatea buna a societatii de a-si plati datoriile si de a reactiona chiar la situatii nefavorabile.

Datoriile ce trebuie platite intr-o perioada de 1 an reprezinta :

-rate aferente operatiunilor de leasing	1 789 665 lei
-dobazi ptr.credite curente, scadente in luna ian 2007	46 427. lei
-imprumuturi din emisiuni de obligatiuni	1 000 000 lei

-dobanzi aferente imprumuturilor din emisiuni de obligatiuni datorate	66 045 lei
-furnizori	17 085 022 lei
-avansuri incasate de la beneficiari ptr. executarea de lucrari ce se vor reg. in 2007	418 145 lei
-datorii cu personalul	738 142 lei
-datorii curente fata de bugetul de stat si instit. publice	342 062 lei
-garantii de buna executie retinute de la subantreprenori ce exigibile sub I an	613 971 lei
-TVA neexigibil aferent garantiilor de buna executie ce va deveni exigibil in 2007	92 546 lei
-decontari cu asociatii	2 600 lei

Datoriile ce trebuie platite intr-o perioada mai mare de 1 an constau in :

-rate aferente operatiunilor de leasing ce urmeaza sa se achite intre 2008 - 2011	3 521 679 lei
-avansuri incasate de la beneficiari ptr. executarea de lucrari ce se vor reg. in 2008	2 795 959 lei
-T.V.A neexigibil aferent garantiilor de buna executie retinute de benef. ce va deveni exigibil peste 1 an	20 877 lei
-garantii de buna executie retinute de la sub antreprenori	2 074 918 lei
-garantii de buna executie retinute de la subantreprenori inregistrate in furnizori	112 255 lei
-garantii materiale datorate personalului	45 736 lei

Capitalurile proprii la sfirsitul exercitiului financiar sint de 13 331 526 lei, si reprezinta 30.2 % din totalul pasivelor, fata de datorii totale care sint 30 766 049 lei si reprezinta 69.8%.

In anul 2006 total activ a crescut fata de anul 2003 cu 83,23%, cu 77,5% fata de anul 2004 si cu 4,5% fata de anul 2005. Majorarea a fost determinata in principal de faptul ca au crescut creantele de incasat (cifra de afaceri s-a majorat) si respectiv stocurilor de materiale.

Capitalurile proprii au crescut fata de anul 2003 cu 5,6%, fata de anul 2004 cu 2,3% si fata de anul 2005 cu 1,6%.

b) contul de profit și pierderi: vânzări nete; venituri brute; elemente de costuri și cheltuieli cu o pondere de cel puțin 20% în vânzările nete sau în veniturile brute; provizioanele de risc și pentru diverse cheltuieli; referire la orice vânzare sau oprire a unui segment de activitate efectuată în ultimul an sau care urmează a se efectua în următorul an; dividendele declarate și plătite;

	31 12 2003	31 12 2004	31 12 2005	31 12 2006
<b>VENITURI</b>				
I.CIFRA DE AFACERI NETA (A+B) din care:	104 927 802	118 657 315	114 817 708	179 465 824
A.Productia vanduta	103 432 630	114 135 751	112 102 236	164 549 551
B.Vinzari de marfuri	1 495 172	4 521 564	2 715 472	14 916 273
2.PRODUCTIE IN CURS DE EXECUTIE	1 095 493	1 227 349	205 851	599 146
3 PRODUCTIE IMOBILIZATA	3 300	0	0	2 759 832
4. ALTE VENITURI DE EXPLOATARE	256 265	313 014	466 713	359 814
<b>I. TOTAL VENITURI EXPLOATARE (1+2+3+4)</b>	<b>106 282 860</b>	<b>120 197 678</b>	<b>115 490 272</b>	<b>183 184 616</b>
<b>II. VENITURI FINANCIARE</b>	<b>1 143 538</b>	<b>961 110</b>	<b>827 667</b>	<b>749 729</b>
<b>TOTAL VENITURI (I+II)</b>	<b>107 426 398</b>	<b>121 158 788</b>	<b>116 317 939</b>	<b>183 934 345</b>

<b>CHELTUIELI</b>				
<b>I. PENTRU EXPLOATARE</b>	<b>106 594 601</b>	<b>119 733 331</b>	<b>114 931 179</b>	<b>182 129 710</b>
din care:				
-Cheltuieli privind marfurile	1 264 877	3 874 639	2 453 192	14 762 555
-Cheltuieli materii prime si materiale, energ.	43 010 879	51 112 321	34 046 094	53 213 693
-Cheltuieli cu lucrati si servicii exec. de terti	53 648 806	55 887 779	68 443 698	102 903 480
-Cheltuieli cu impozite, taxe asimilate	584 196	176 166	446 243	377 188
-Cheltuieli cu personalul	5 188 562	5 123 150	5 236 163	6 631 506
-Alte cheltuieli de exploatare (majorari, sponsorizari, amortizare ptr mijl. fixe casate)	217 315	391 076	1 105 668	974 581
-Cheltuieli cu amortizarile	2 679 966	3 168 200	3 200 121	3 266 707
<b>II. FINANCIARE</b>	<b>708 928</b>	<b>1 300 038</b>	<b>1 168 100</b>	<b>1 454 272</b>
<b>TOTAL CHELTUIELI (I+II)</b>	<b>107 303 529</b>	<b>121 033 369</b>	<b>116 099 279</b>	<b>183 583 982</b>
<b>REZULTATE</b>				
<b>PROFIT(+)PIERDERE(-)</b>	<b>122 869</b>	<b>125 419</b>	<b>218 660</b>	<b>350 363</b>
<b>I. EXPLOATARE</b>	<b>-311 741</b>	<b>464 347</b>	<b>559 093</b>	<b>+1 054 906</b>
<b>II FINANCIARE</b>	<b>434 610</b>	<b>-338 928</b>	<b>-340 433</b>	<b>-704 543</b>
<b>REZULTATUL BRUT AL EXERCITIULUI</b>	<b>122 869</b>	<b>125 419</b>	<b>218 660</b>	<b>+350 363</b>
<b>IMPOZITUL PE PROFIT</b>	<b>86 780</b>	<b>85 406</b>	<b>132 751</b>	<b>138 530</b>
<b>PROFIT NET</b>	<b>36 089</b>	<b>40 013</b>	<b>85 909</b>	<b>211 833</b>

Veniturile realizate din activitatea anului 2006 sint urmatoarele:

Venituri ce determina cifra de afaceri in suma de 179 465 824 lei provin din vinzarea prestatiiilor realizate in constructii montaj ,auto si utilaje in suma de 161 496 272 lei, vanzarea produselor industriale la terti in suma de 201 702 lei , vinzari de marfuri in suma de 14 916 273 lei, chirii si activitati diverse in suma de 2 851 577 lei;

Venituri in suma de 3 358 978 lei provin din productia industriala realizata (confectii metalice, betoane, produse de balastiera, etc .), consumata intern pentru lucrari de constructii montaj (599 146 lei) si inregistrarea de lucrari in curs de executie (2 759 832 lei);

Alte venituri din exploatare in suma de 359 814 lei provin din venituri rezultate din recuperari la dezmembrarea mijloacelor fixe, venituri din vanzari de miloace fixe ,venituri inregistrate ca urmare a incasarii de penalitati de la SC Sun Industry SRL (2 349.89), venituri din incasarea unor despagubiri de la firmele de asigurari SC Asigurari Reasigurari ASTRA,SC ASIBAN Suc.Bucovina (4 754.67 lei ), etc.

Venituri financiare in suma totala de 749 729 lei reprezentind: dobanzi incasate pentru disponibilitatile din conturile bancare 491 117 lei, venituri din reevaluarea disponibilitatilor in valuta 241 729 lei , dividende incasate de 2 624 lei si venituri din sconturi obtinute (14 259 lei).

Cheltuielile efectuate pentru obtinerea veniturilor sint urmatoarele:

Cheltuieli din exploatare de	182 129 710 lei
Cheltuieli cu dobanzile pentru creditele utilizate	1 150 570 lei
Cheltuieli rezultate din reevaluarea disponibilitatilor in valuta	303 702 lei

#### Rezultatul exercitiului

Din activitatea anului 2006 a rezultat un profit brut de 350 363 lei astfel :

-din activitatea de exploatare a rezultat un profit de 1 054 906 lei .

-din activitati financiare a rezultat o pierdere de 704 543 lei determinata de diferenta dintre dobanzile platite pentru credite si dobanzile incasate pentru disponibilitati in anul 2006 ca si de diferentele de curs valutar iregistrate la scimburile valutare sau reevaluarea disponibilitatilor in valuta .

Profitul net este de 211 833 lei si a fost repartizat : pentru constituirea rezervelor legale suma de 17 387 lei si 194 446 lei pentru constituirea de surse proprii de finantare.

Nu s-au facut repartizari din profitul net pentru dividende.

**Informatii asupra evolutiei probabile a activitatii societatii**

Privind evolutia activitatii societatii mentionam ca in anul 2006 cifra de afaceri a crescut fata de anul 2003 cu 71.04%, fata de anul 2004 cu 51.25 % iar in anul 2005 cu 56.30%.

Profitul brut a crescut in anul 2006 fata de anul 2003 cu 85.15 % , fata de anul 2004 cu 79.35%, fata de anul 2005 cu 60,23%.

c) cash flow: toate schimbările intervenite în nivelul numerarului în cadrul activității de bază, investițiilor și activității financiare, nivelul numerarului la începutul și la sfârșitul perioadei.

	31 12 2003	31 12 2004	31 12 2005	31 12 2006
<b>-Fluxuri de numerar din activitati de exploatare:</b>	<b>1 270 864</b>	<b>403 465</b>	<b>4 442 877</b>	<b>-4 696 385</b>
-incasarile in numerar din vanzarea de bunuri si prestarea de servicii ;	142 188 590	143 414 620	131 106 379	205 761 968
-incasarile in numerar provenite din redevente, onorarii, comisioane si alte venituri ;	3 132 767	2 245 835	5 576 134	6 301 992
-platile in numerar catre furnizorii de bunuri si servicii ;	133 168 403	139 159 108	124 561 153	209 157 423
-platile in numerar catre si in numele angajatilor	9 470 262	5 963 993	7 528 802	7 508 042
-platile in numerar sau restitui de impozit pe profit,doar daca nu pot fi identificate in mod specific cu activitatile de investitii si de finantare.	1 411 828	133 889	149 681	94 880
<b>-Fluxuri de numerar din activitati de investitii :</b>	<b>-321 306</b>	<b>-119 737</b>	<b>-516 029</b>	<b>-302 334</b>
-platile in numerar pentru achizitionarea de terenuri si mijloace fixe, active necorporale si alte active pe termen lung ;	321 306	119 737	517 029	422 091
-incasarile de numerar din vanzarea de terenuri si cladiri,instalatii si echipamente, active necorporale si alte active pe termen lung;	0	0	1 000	119 757
-platile in numerar pentru achizitia de instrumente de capital propriu si de creanta ale altor intreprinderi ;	0	0	0	0
-incasarile de numerar din vanzarea de instrumente de capital propriu si de creanta ale altor intreprinderi ;	0	0	0	0
-avansurile in numerar si imprumuturile efectuate catre alte parti ;	0	0	0	0
-incasarile in numerar din rambursarea avansurilor si imprumuturilor efectuate catre alte parti ;	0	0	0	0
<b>-Fluxuri de numerar din activitati de finantare :</b>	<b>1 304 607</b>	<b>-1 465 923</b>	<b>1 910 823</b>	<b>3 185 904</b>
-veniturile in numerar din emisiunea de actiuni si alte instrumente de capital propriu ;	0	0	0	0

-platile in numerar catre actionari pentru a achizitiona sau rascumpara actiunile intreprinderii;	0	0	0	0
-veniturile in numerar din emisiunea de obligatiuni, credite, ipoteci si alte imprumuturi ;	22 437 406	26 645 448	25 797 869	62 453 285
-rambursarile in numerar ale unor sume imprumutate ;	21 008 041	27 027 352	22 222 632	57 179 720
-platile in numerar ale locatarului pentru reducerea obligatiilor legate de o operatiune de leasing financiar .	124 758	1 084 019	1 664 414	2 087 661
<b>-Fluxuri de numerar - total</b>	<b>2 254 165</b>	<b>-1 182 195</b>	<b>5 837 671</b>	<b>-1 812 815</b>
<b>-Numerar la inceputul perioadei</b>	<b>8 721 523</b>	<b>10 975 688</b>	<b>9 793 494</b>	<b>15 631 165</b>
<b>-Numerar la sfarsitul perioadei</b>	<b>10 975 688</b>	<b>9 793 493</b>	<b>15 631 165</b>	<b>13 818 350</b>

#### 6. Anexe

a) statutul societatii comerciale, daca acesta a fost modificat în anul raportat;

**În cursul anului 2006, S.C. "COMINCO" SA București a înregistrat următoarele modificări la Registrul Comerțului la actul constitutiv:**

- Certificat de înregistrare mențiuni nr. 192910 din 12 05 2006 privind înregistrarea modificării actului constitutiv al societatii conform Hotarararii AGA nr.63 din 28 04 2006 privind componenta noului Consiliu de Administratie :

-Gemanar Gheorghe -presedinte  
 -Garjoaba Dan – vicepresedinte  
 -Ghenu Nicolae – vicepresedinte  
 -Danciu Nicolae – membru  
 -Popa Gheorghe – membru  
 -Sima Radu Eugeniu – membru  
 -Rusu Florin – membru

- Certificat de înregistrare de mențiuni nr. 315720/06 07 2006 privind înregistrarea modificării actului constitutiv al societatii conform Hotararii AGEA nr.67 din 30 06 2006 privind majorarea capitalului social cu 2 002 600 lei reprezentind 801 040 actiuni a 2,50 lei/actiune ca urmare a conversiei obligatiunilor emise in actiuni .

Având in vedere ca aceasta hotarare a fost atacata in instanță, până la soluționarea cauzei nu s-a operat in evidenta contabila majorarea capiatalului social si conversia obligatiunilor in actiuni.

b) contractele importante încheiate de societatea comerciala în anul raportat :

Romgaz Mediaș	10.620.428
Selgros cash&carry Brasov	9.658.474
Porr Bucuresti -Corectia Paraului exclusiv TVA	88 331 322
Comp Nat Adm Porturilor Dunarii Fluviale SA -Terminal pasageri Mold Veche	6.539.663
Lucrari inchidere si ecologizare a minei Valea de Brazi -	2.602.304
Kaufland Bistrita	12.552.560,00
Kaufland Roman	13.328.000,00

Kaufland Piatra Neamt	13.613.600,00
SC COMNORD SA BIROURI West Gate	6.138.064,00
SC SUNIMPROF IMPORT EXPORT	2.555.000,00

c) actele de demisie/demitere, daca au existat astfel de situatii în rândul membrilor administratiei, conducerii executive, cenzorilor;

**Nu este cazul**

d) lista filialelor societatii comerciale si a societatilor controlate de aceasta;

## **SUBUNITATI COMINCO FARA PERSONALITATE JURIDICA**

### **SUCURSALA BUCOVINA**

Com. Frasin

Str.Principala nr.306

Jud.Suceava

Cod postal 5920

### **SUCURSALA OLTENIA**

Com.Alunu,sat Coltesti

Jud.Vilcea

Cod postal 1070

### **SUCURSALA ARDEAL ABRUD**

Str.Detunata nr.65

Jud.Alba

Cod postal 3394

### **SUCURSALA BANAT**

Loc.Moldova Noua

Str.Flotației nr.1A

Jud.Caras Severin cod.1788

### **SUC.MECANIZ.FRASIN**

Loc.Frasin

Jud.Suceava

### **SUCURSALA BUCURESTI**

B-dul Magheru nr.31

Sect.1 cod.70164

## **SOCIETATI CONTROLATE DE SC COMINCO SA BUCURESTI**

### **SC COMINCO BUCOVINA SA**

Str.Principala nr. 306  
Com.Frasin  
Jud.Suceava cod.5920

### **SC COMINCO OLTENIA SA**

Str.Capitan Negoescu  
Loc.Rm.Vilcea  
Jud.Vilcea

### **SC COMINCO TRANSILVANIA SA**


Str.Detunata nr.65-67  
Loc.Abrud  
Jud.Alba,cod postal 3394

e) lista persoanelor afiliate societatii comerciale.

**Nu este cazul**

**PRESEDINTELE CONSILIULUI DE ADMINISTRATIE  
DIRECTOR GENERAL**

**Ing Geman Gheorghe**



**DIRECTOR ECONOMIC**

**Ec. Tudor Rozalia**

### **ANEXAM:**

- 1.Situatiile financiare incheiate la data de 31 12 2006 inclusiv discheta depusa la Administratia Financiara;
- 2.Raportul administratorilor;
- 3.Raportul auditorilor;
- 4.Hotararea AGA nr. 69/20.04.2007 de aprobare a Situatiile financiare incheiate la data de 31 12 2006.